

PRŮKAZ ENERGETICKÉ NÁROČNOSTI BUDOVY

vydaný podle zákona č. 406/2000 Sb., o hospodaření energií, a vyhlášky č. 264/2020 Sb., o energetické náročnosti budov

Ulice, č.p./č.o.: U Obecních domů 1617

PSC, obec: 390 02 Tábor

K.ú., parcelní č.: Tábor, 5435

Typ budovy: Bytový dům

Celková energeticky vztažná plocha: 2094,3 m²



KLASIFIKAČNÍ TŘÍDA

Primární energie z neobnovitelných zdrojů
kWh/(m².rok)



Požadavek vyhlášky
na energetickou náročnost

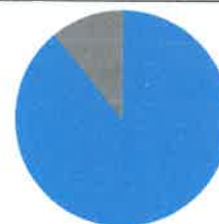
není stanoven

ROZDĚLENÍ DODANÉ ENERGIE

MWh/rok

Účinná SZTE s OZE < 80% - 402,7 (89 %)

Elektrina - 50,7 (11 %)



UKAZATELE ENERGETICKÉ NÁROČNOSTI

Průměrný součinitel prostupu tepla budovy	1,06 W/(m ² .K)	G
Měrná potřeba tepla na vytápění	136 kWh/(m ² .rok)	
Celková dodaná energie	217 kWh/(m².rok)	F
Vytápění	192 kWh/(m ² .rok)	G
Chlazení	-	
Nucené větrání	-	
Úprava vlhkosti	-	
Příprava teplé vody	20 kWh/(m ² .rok)	C
Osvětlení	4 kWh/(m ² .rok)	D

Energetický specialista: Ing. Eliška Řezáčová


Osvědčení č.: 1142

Kontakt: rezacova.eliska@seznam.cz

Ev. č. průkazu: 202093.1

Vyhotoveno dne: 22.8.2021

Podpis:



PRŮKAZ ENERGETICKÉ NÁROČNOSTI BUDOVY

vydaný podle zákona č. 406/2000 Sb., o hospodaření energií, a vyhlášky č. 264/2020 Sb., o energetické náročnosti budov

A IDENTIFIKAČNÍ ÚDAJE

ÚDAJE O BUDOVĚ / MÍSTĚ STAVBY

Obec:	Tábor	Část obce:	
Ulice:	U Obecních domů	Č.p / č. or. (č.ev.):	1617
Katastrální území:	Tábor	Převládající typ využití:	Bytový dům
Parcelní číslo pozemku:	5435	Památková ochrana budovy:	Bez památkové ochrany
Orientační období výstavby:		Památková ochrana území:	Bez památkové ochrany

POPIS HODNOCENÉ BUDOVY

Základní členění budovy a zónování, typický profil užívání, popis konstrukcí obálky budovy a jejích technických systémů, významné renovace, apod.

Jedná se o podsklepený bytový dům, s třemi nadzemními podlažními a s částečně obytným podkrovím.

Zdivo je z cihel CP, stropy jsou dřevěné trámové. Suterén je nevytápěný.

Okna jsou nová plastová s izolačním dvojsklem $U=1,2 \text{ W/m}^2\text{K}$.

Vytápění je pomocí teplovodu s předávací stanicí. Příprava TV je pomocí el.zásobníků.

Větrání je přirozené okny.

GEOMETRICKÉ CHARAKTERISTIKY

Parametr	Jednotky	Hodnota
Objem budovy s upraveným vnitřním prostředím	m^3	6631,0
Celková plocha hodnocené obálky budovy	m^2	2893,9
Objemový faktor tvaru budovy	m^2/m^3	0,44
Celková energeticky vztažná plocha budovy	m^2	2094,3
Podíl průsvitných konstrukcí v ploše svislých konstrukcí	%	16,6

VÝPOČTOVÉ ZÓNY

Energetická náročnost budovy a hodnocení obálky je vypočteno pro budovu jako celek, která se při výpočtu může členit do dílčích zón. Budova je členěna na zóny s upraveným vnitřním prostředím (vytápění, chlazení), které mají definovanou návrhovou vnitřní teplotu dle ČSN 730540-3 a na zóny nevytápěné. Zónám jsou přiřazeny profily typického užívání.

Ozn.	Označení zóny	Typ zóny dle ČSN 73 0331-1	Úprava vnitřního prostředí		Návrhová vnitř. teplota pro vytápění °C	Energeticky vztažná plocha m^2
			Vytápění	Chlazení		
Z1	byty	Obytné zóny - BD - byt	<input checked="" type="checkbox"/>	<input type="checkbox"/>	20,0	1920,8
Z2	chodby/schodiště	Obytné zóny - komunikace	<input checked="" type="checkbox"/>	<input type="checkbox"/>	10,0	173,5

B CELKOVÁ DODANÁ ENERGIE

Dodaná energie je dle §4 Vyhlášky součtem vypočtené spotřeby energie a pomocné energie (čerpadlo, regulace apod.) pro daný účel. Vypočtená spotřeba energie vychází z potřeby energie pro zajištění typického užívání budovy se zahrnutím účinnosti technického systému. Do dodané energie se v souladu s Vyhláškou neuvažují technologie nesouvisející se zajištěním uvedených účelů, ale vstupují do výpočtu ve formě tepelných zisků.

Energonositel	Vytápění	Chlazení	Nucené větrání	Úprava vlhkosti	Příprava teplé vody	Osvětlení	Ostatní	Celkem
	% pokrytí							
Dodaná energie v MWh/rok								

PALIVA

Za paliva jsou pro účely průkazu považovány elektrická energie odebraná z veřejné distribuční sítě, paliva pro spalování (uhlí, dřevo, zemní plyn apod.) a energie dodaná ve formě tepla nebo chladu ze soustavy zásobování tepelnou energií (SZTE).

Účinná SZTE s podílem OZE pod 80 %	88,8 %	-	-	-	-	-	-	88,8 %
	402,70	-	-	-	-	-	-	402,70
Elektřina	0,1 %	-	-	-	9,2 %	1,9 %	-	11,2 %
	0,34	-	-	-	41,94	8,46	-	50,74

ENERGIE OKOLNÍHO PROSTŘEDÍ

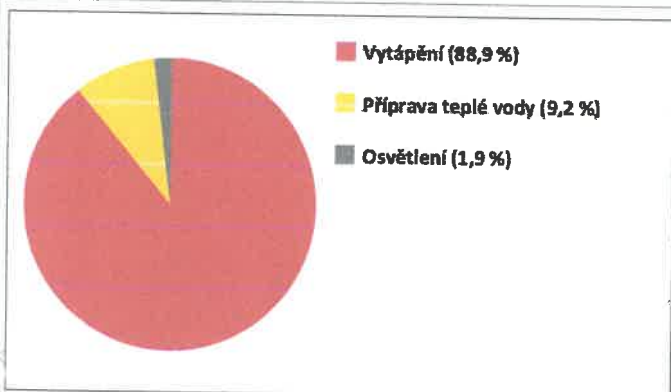
Za energii okolního prostředí je pro účely průkazu považována energie získaná ze Slunce, Země, vody, vzduchu nebo větru dodaná pomocí technického zařízení (solární kolektory, tepelné čerpadlo apod.). Dále je sem zařazeno využití odpadního tepla z technologie.

Budova nevyužívá energii okolního prostředí - Slunce, Země, vzduch, vítr, odpadní teplo z technologie.

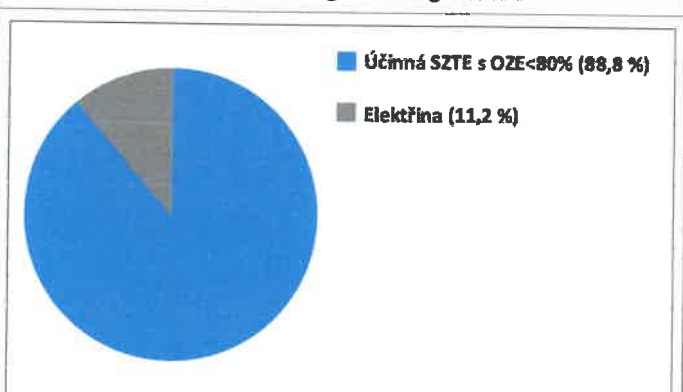
CELKOVÁ DODANÁ ENERGIE

procentuelní podíl	88,9 %	-	-	-	9,2 %	1,9 %	-	100,0 %
kWh/m ² .rok	192	-	-	-	20	4	-	217
MWh/rok	403,04	-	-	-	41,94	8,46	-	453,44

Podíl dodané energie dle účelu



Podíl dodané energie dle energonositele



C PRIMÁRNÍ ENERGIE Z NEOBNOVITELNÝCH ZDROJŮ ENERGIE

Primární energie z neobnovitelných zdrojů zobrazuje ekologickou stopu provozu budovy z pohledu spotřeby energie v primárních zdrojích (např. elektrárny, teplárny apod.) se zohledněním účinnosti výroby a distribuce pro užití v hodnocené budově.
Faktorem primární energie z neobnovitelných zdrojů energie se násobí složky dodané energie po jednotlivých energonositelích.

Ergonositel	Faktor primární energie z neob. zdrojů energie	Vytápění	Chlazení	Nucené větrání	Úprava vlhkosti	Příprava teplé vody	Osvětlení	Ostatní	Celkem
		% pokrytí							
Primární energie z neobnovitelných zdrojů energie v MWh/rok									

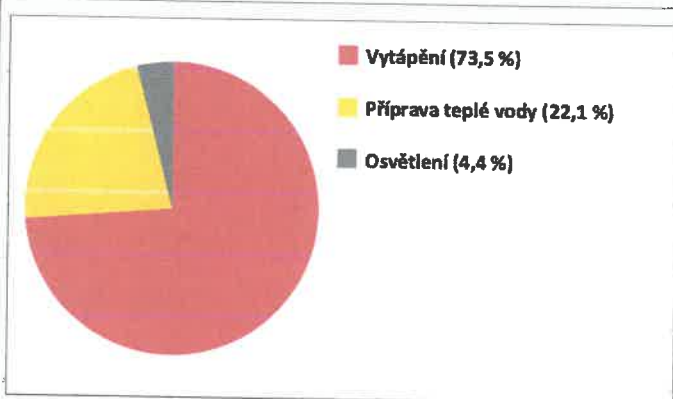
ENERGONOSITELE

Účinná SZTE s OZE pod 80 %	0,9	73,3 %	-	-	-	-	-	-	73,3 %
		362,43	-	-	-	-	-	-	362,43
Elektrina	2,6	0,2 %	-	-	-	22,1 %	4,4 %	-	26,7 %
		0,88	-	-	-	109,05	21,99	-	131,92

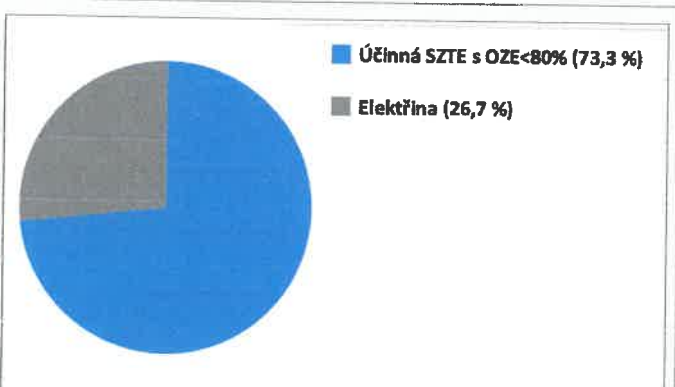
PRIMÁRNÍ ENERGIE Z NEOBNOVITELNÝCH ZDROJŮ ENERGIE

procentuelní podíl	73,5 %	-	-	-	22,1 %	4,4 %	-	100,0 %
kWh/m ² .rok	173	-	-	-	52	10	-	236
MWh/rok	363,32	-	-	-	109,05	21,99	-	494,36

Podíl primární energie z neobnovitelných zdrojů dle účelu



Podíl primární energie z neobnovitelných zdrojů dle energonositele

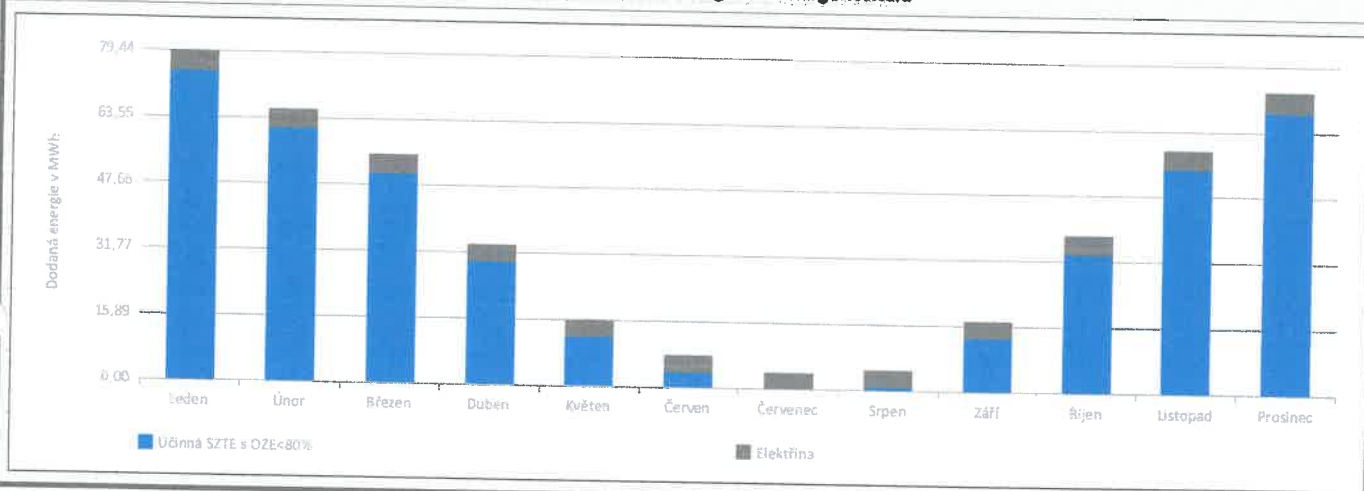


D ROČNÍ PRŮBĚH DODANÉ ENERGIE

BILANCE DLE ENERGOISITELŮ

	Dodaná energie v MWh/rok											
	Leden	Únor	Březen	Duben	Květen	Červen	Červenec	Srpen	Září	Říjen	Listopad	Prosinec
Celkem	79,44	65,25	54,67	33,83	16,27	7,81	4,02	4,98	17,22	38,01	58,93	73,02
Účinná SZTE s podílem OZE pod 80 %	74,76	61,11	50,33	29,76	12,20	3,89	0,00	0,92	13,14	33,68	54,56	68,35
Elektřina	4,68	4,14	4,34	4,07	4,08	3,92	4,02	4,06	4,08	4,32	4,36	4,66

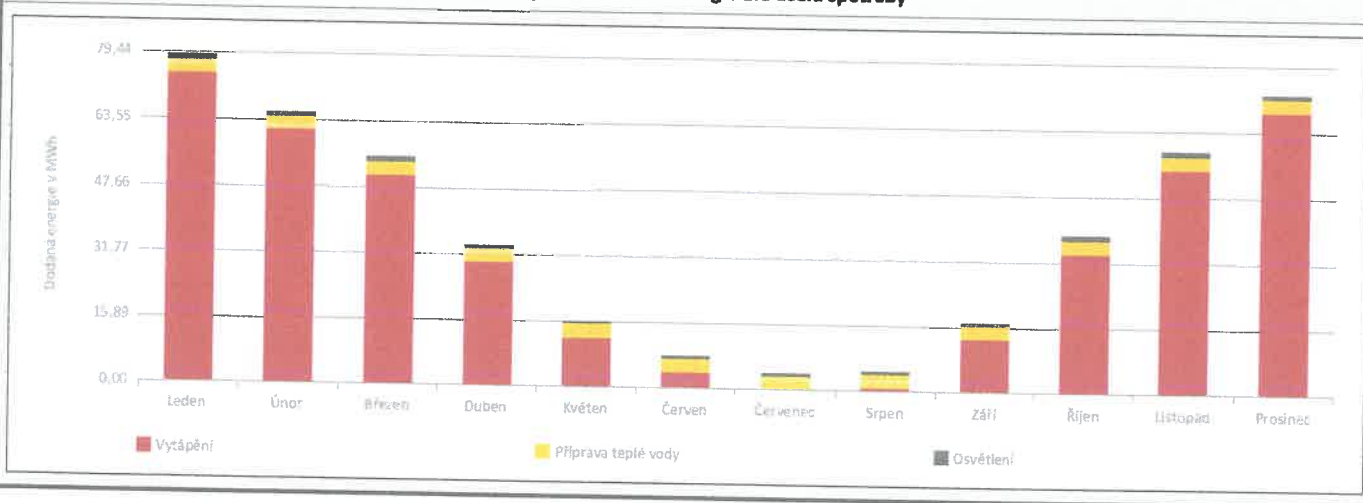
Roční průběh dodané energie dle energonositelů



BILANCE DLE ÚČELŮ SPOTŘEBY

	Dodaná energie v MWh/rok											
	Leden	Únor	Březen	Duben	Květen	Červen	Červenec	Srpen	Září	Říjen	Listopad	Prosinec
Celkem	79,44	65,25	54,67	33,83	16,27	7,81	4,02	4,98	17,22	38,01	58,93	73,02
Vytápění	74,80	61,15	50,37	29,78	12,22	3,91	0,00	0,93	13,16	33,72	54,60	68,40
Chlazení	-	-	-	-	-	-	-	-	-	-	-	-
Nucené větrání	-	-	-	-	-	-	-	-	-	-	-	-
Úprava vlhkosti	-	-	-	-	-	-	-	-	-	-	-	-
Příprava teplé vody	3,56	3,22	3,56	3,45	3,56	3,45	3,56	3,56	3,45	3,56	3,45	3,56
Osvětlení	1,07	0,88	0,73	0,60	0,49	0,46	0,46	0,49	0,61	0,73	0,87	1,06
Ostatní	-	-	-	-	-	-	-	-	-	-	-	-

Roční průběh dodané energie dle účelů spotřeby



E

BILANCE TEPELNÝCH TOKŮ

BILANCE PRO REŽIM VYTÁPĚNÍ

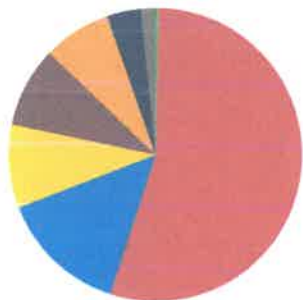
Celkové ztráty energie budovy jsou tvořeny prostupem tepla přes konstrukce obálky budovy, cileným větráním a neřízeným větráním netěsnostmi - infiltrací. Ztráty energie jsou z části pokryty využitelnými solárními a vnitřními zisky. Výsledná bilance představuje potřebu energie na vytápění budovy, kterou je nutné dodat soustavou vytápění.

ZTRÁTY ENERGIE			VYUŽITELNÉ ZISKY ENERGIE PRO REŽIM VYTÁPĚNÍ		
Prostup tepla obálkou budovy	MWh/rok	287,099	Solární zisky	MWh/rok	36,249
Větrání		49,095	Vnitřní zisky - lidé		15,982
Netěsnosti obálky - infiltrace		12,879	Vnitřní zisky - osvětlení a technologie		12,733
Celkem		349,072	Celkem		64,964

POTŘEBA ENERGIE NA VYTÁPĚNÍ	MWh/rok	284,108	kWh/m ² .rok	136
-----------------------------	---------	---------	-------------------------	-----

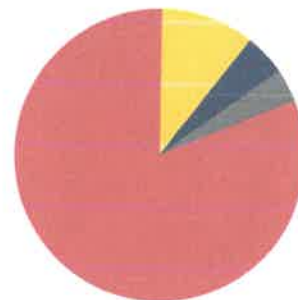
Bilance ztrát energie (%)

- Stěny vnější (54,8 %)
- Větrání (14,1 %)
- Výplně otvorů (9,2 %)
- Kce k nevyt. prost. (8,9 %)
- Tepelné vazby (7,5 %)
- Netěsnosti (3,7 %)
- Střechy (1,6 %)
- Kce k zemině (0,2 %)
- Podlahy k exteriéru (0,1 %)



Bilance potřeby energie na vytápění (MWh/rok)

- Solární zisky (36,2)
- Vnitřní zisky - lidé (16,0)
- Vnitřní zisky - ostatní (12,7)
- Potřeba energie na vytápění (284,1)



BILANCE PRO REŽIM CHLAZENÍ

Budova neobsahuje technický systém chlazení, není proto sestavena bilance pro režim chlazení. V rámci průkazu není prováděn výpočet tepelné stability v letním období, existuje tedy riziko přehřívání budovy.

F		OBÁLKA BUDOVY						
<p>Obálkou budovy je soubor všech teplosměnných konstrukcí na systémové hranici celé budovy, které jsou vystaveny přilehlému prostředí, jež tvoří venkovní vzduch (EXT), přilehlá zemina (ZEM), vnitřní vzduch v přilehlém nevytápěném prostoru (NEVYT) nebo sousední budově (SOUS). Budova může být rozdělena na teplotní zóny o různých návrhových vnitřních teplotách s různými požadavky na obalové konstrukce. Hodnocené konstrukce jsou porovnávány s referenční hodnotou, která odpovídá platnému požadavku pro novostavby.</p>								
Přehled stavebních prvků a konstrukcí na obálce budovy		Návrhová vnitřní teplota zóny	Přiléhající prostředí	Plocha konstrukce	Součinitel prostupu tepla konstrukce			
					Vypočtená hodnota	Požadavek ČSN 73 0540-2	Referenční hodnota	Dosažená úroveň vypočtená / referenční hodnota
Ozn.	Název	°C		m ²	W/m ² .K			
STĚNY VNĚJŠÍ				1493,2				
SV1	stěna 650	20,0	EXT	136,3	1,060	0,30	0,30	353 %
SV2	stěna 450	20,0	EXT	1327,6	1,330	0,30	0,30	443 %
SV3	stěna 450	10,0	EXT	29,3	1,330	0,80	0,53	253 %
STŘECHY				156,3				
ST1	střecha šikmá	20,0	EXT	156,3	0,360	0,24	0,24	150 %
PODLAHY NAD VENKOVNÍM PROSTŘEDÍM				12,5				
PO1	podlaha nad exter.	10,0	EXT	12,5	0,780	0,65	0,42	186 %
KONSTRUKCE K ZEMINĚ				9,9				
KZ1	podlaha na terénu	10,0	ZEM	9,9	0,780	1,20	0,79	99 %
KONSTRUKCE K NEVYTÁPĚNÝM PROSTORŮM				915,8				
KN1	strop pod půdou 2	20,0	NEVYT	100,7	0,300	0,30	0,30	100 %
KN2	strop pod půdou	20,0	NEVYT	213,4	0,620	0,30	0,30	207 %
KN3	strop pod půdou	10,0	NEVYT	42,0	0,620	0,80	0,53	118 %
KN4	stěna k nevyt.prostoru 450	10,0	NEVYT	59,6	1,330	1,60	1,05	127 %
KN5	stěna k nevyt.prostoru 650	10,0	NEVYT	53,6	1,060	1,60	1,05	101 %
KN6	podlaha nad suterénem	20,0	NEVYT	426,9	0,780	0,60	0,60	130 %
KN7	podlaha nad suterénem	10,0	NEVYT	19,6	0,780	1,60	1,05	74 %
VÝPLNĚ OTVORŮ				306,3				
KS1	dveře do nevyt.prostoru	10,0	EXT	5,4	2,300	4,50	2,98	77 %
VO1	okna střešní	20,0	EXT	2,8	1,500	1,40	1,40	107 %
VO2	okna	20,0	EXT	242,0	1,200	1,50	1,50	80 %
VO3	okna	10,0	EXT	5,2	1,200	4,00	2,63	46 %
VO4	dveře	10,0	EXT	51,0	1,500	4,50	2,98	50 %
TEPELNÉ VAZBY								
<p>Vliv tepelných vazeb vyjadřuje úroveň tepelně technické kvality řešení napojení jednotlivých konstrukcí (např. vnější stěny na střechu, popř. na výplň otvoru) a případný průnik tyčového prvku stavební konstrukcí, které mohou při řešení přinášet zeslabení tloušťky tepelněizolační vrstvy, narušení její souvislosti a narušení vodivějšími prvky.</p>								
Vliv tepelných vazeb					0,100		0,020	500 %

G	TECHNICKÉ SYSTÉMY BUDOVY
----------	---------------------------------

VYTÁPĚNÍ									
-----------------	--	--	--	--	--	--	--	--	--

V případě, že je zdrojem tepla zařízení pro kombinovanou výrobu tepla a elektřiny nebo solární systém, jsou bilance uvedeny v samostatné tabulce.

Ozn.	Zdroj tepla	Soustava vytápění uvnitř budovy							
		Celkový jmenovitý tepelný výkon	Palivo	Spotřeba energie na vytápění v palivu	Sezónní účinnost výroby tepla		Sezónní účinnost distribuce a akumulace tepla	Sezónní účinnost sdílení tepla	Potřeba tepla na vytápění
					%	COP			
		kW		MWh/rok	%	COP	%	%	% pokrytí
ZT1	Teplovod	120,0	účinná SZTE s OZE < 80%	402,7	100,0	-	85,0	83,0	100,0 %
									284,1

PŘÍPRAVA TEPLÉ VODY									
----------------------------	--	--	--	--	--	--	--	--	--

V případě, že je zdrojem tepla zařízení pro kombinovanou výrobu tepla a elektřiny nebo solární systém, jsou bilance uvedeny v samostatné tabulce.

Ozn.	Zdroj pro přípravu teplé vody	Soustava přípravy teplé vody uvnitř budovy							
		Celkový jmenovitý tepelný výkon	Palivo	Spotřeba energie na přípravu teplé vody v palivu	Sezónní účinnost výroby tepla		Sezónní účinnost distribuce a akumulace teplé vody	Sezónní potřeba teplé vody	Potřeba tepla na ohřev teplé vody
					%	COP			
		kW		MWh/rok	%	COP	%	m ³ /rok	% pokrytí
TV1	El.zásobník	36,0	elektřina	41,9	99,0	-	85,2	677,1	100,0 %
									35,4

OSVĚTLENÍ									
------------------	--	--	--	--	--	--	--	--	--

Ozn.	Osvětlovací soustava / zóna	Převažující typ světelných zdrojů	Odpovídající energeticky vztázná plocha	Průměrná požadovaná osvětlenost	Průměrné korekční činitele soustavy				
					Typ světelných zdrojů	Řízení soustavy	Konstantní osvětlenost	Závislost na denním světle	
					---	---	---	---	
			m ²	lux					
OS1	byty	běžné osvětlení	1920,8	100,0	1,70	1,00	1,00	0,80	
OS2	chodby/schodiště	běžné osvětlení	173,5	75,0	1,70	1,00	1,00	0,80	

H

DOPORUČENÍ PRO SNÍŽENÍ ENERGETICKÉ NÁROČNOSTI A ZVÝŠENÍ VYUŽITÍ ALTERNATIVNÍCH SYSTÉMŮ DODÁVEK ENERGIE

Je navržen soubor opatření, která oproti hodnocenému stavu budovy dále snižují její energetickou náročnost a zvyšují podíl alternativních systémů dodávky energie. V postupných krocích jsou navržena jednotlivá opatření, která jsou následně hodnocena jako soubor opatření včetně zahrnutí synergetických vlivů (úspěšná opatření se navzájem ovlivňují).

SNÍŽENÍ CELKOVÉ DODANÉ ENERGIE

V prvním kroku návrhu je doporučeno snížení potřeby energie. Typicky se jedná o snížení tepelných ztrát obálkou budovy zateplením nebo snížení tepelné zátěže v letním období instalací stínících prvků. Následně je vyhodnocena možnost zpětného získávání energie (odpadní vody nebo vzduchu, odpadní teplo z chlazení) a možnost využití odpadního tepla z technologií. V kroku tři jsou navržena opatření ke zvýšení energetické účinnosti výroby, distribuce, akumulace a sdílení energie technickými systémy.

Úsporné opatření

Popis návrhu



KROK	Úsporné opatření	Popis návrhu
KROK 1	Zlepšení konstrukcí a prvků obálky budovy vč. stínění	Zateplení obvodové stěny v tl.200mm, zateplení stropu pod půdou v tl.300mm.
KROK 2	Využití zařízení pro zpětné získávání tepla	-
KROK 3	Zlepšení účinnosti technických systémů budovy	-

POSOUZENÍ PROVEDITELNOSTI ALTERNATIVNÍCH SYSTÉMŮ DODÁVEK ENERGIE

Hodnocení alternativních systémů dodávek energie je provedeno na stavu budovy po realizaci navržených kroků 1-3, tedy po snížení celkové dodané energie.

Alternativní systém dodávky energie	Proveditelnost			Popis návrhu	
	Technická	Ekonomická	Ekologická		
KROK 4	Místní systémy využívající energie z OZE	NE	NE	NE	
	Kombinovaná výroba elektřiny a tepla	NE	NE	NE	
	Soustava zásobování tepelnou energií	ANO	ANO	ANO	Objekt je již vytápěn teplovodem. Doporučuji i přípravu TV provádět pomocí teplovodu.
	Tepelná čerpadla	ANO	NE	ANO	

NAVRŽENÝ SOUBOR OPATŘENÍ

Popis souboru opatření	Doporučuji zateplení obvodové stěny v tl.200mm a zateplení stropu pod půdou v tl.300mm. Objekt je již vytápěn teplovodem. Doporučuji i přípravu TV provádět pomocí teplovodu.			
	Potřeba energie na vytápění, chlazení a přípravu teplé vody	Celková dodaná energie	Primární energie z neobnovitelných zdrojů energie	Klasifikační třída primární energie z neobnovitelných zdrojů energie
	kWh/m ² .rok	kWh/m ² .rok	kWh/m ² .rok	
	MWh/rok	MWh/rok	MWh/rok	
Hodnocená budova	153	217	236	
	319,5	453,4	494,4	
Soubor navržených opatření	65	91	89	
	136,6	191,1	187,1	
Dosažená úspora energie	88	126	147	
	182,9	262,3	307,3	

I PŘEHLED PLNĚNÍ ZÁVAZNÝCH POŽADAVKŮ VYHLÁŠKY

CELKOVÉ HODNOCENÍ PLNĚNÍ POŽADAVKŮ VYHLÁŠKY

Požadavek vyhlášky dle:	není požadavek	Splněno:	není požadavek
-------------------------	----------------	----------	----------------

REFERENČNÍ BUDOVA

Úroveň referenční budovy:	Dokončená budova a její změna			
Snížení referenční hodnoty primární energie z neobnovitelných zdrojů energie	Druh budovy nebo zóny	Energeticky vztahná plocha	Měrná potřeba na vytápění referenční budovy	Míra snížení
		m ²	KWh/m ² .rok	%
	Obytná	1920,8	59	3,0
	Obytná	173,5	50	3,0

PŘEHLED PLNĚNÍ ZÁVAZNÝCH POŽADAVKŮ VYHLÁŠKY

V případě, že pro danou oblast vyhláška nestanovuje požadavek, tabulka se nevyplňuje - symbol X.

Hodnocený parametr	Jednotka	Ozn.	Hodnocený prvek budovy	Návrhová vnitřní teplota zóny	Příslušající prostředí	Vypočtená hodnota	Referenční hodnota	Splněno
--------------------	----------	------	------------------------	-------------------------------	------------------------	-------------------	--------------------	---------

MĚNĚNÉ/NOVÉ STAVEBNÍ PRVKY A KONSTRUKCE

Hodnocení splnění požadavku je vyžadováno u změny dokončené budovy při plnění požadavku na energetickou náročnost budovy podle § 6 odst. 2 písm. c)

X	-	-	-	-	-	-	-	-
---	---	---	---	---	---	---	---	---

MĚNĚNÉ/NOVÉ TECHNICKÉ SYSTÉMY

Hodnocení splnění požadavku je vyžadováno u změny dokončené budovy při plnění požadavku na energetickou náročnost budovy podle § 6 odst. 2 písm. c)

X	-	-	-	-	-	-	-	-
---	---	---	---	---	---	---	---	---

OBÁLKA BUDOVY

Hodnocení splnění požadavku je vyžadováno u nové budovy a u změny dokončené budovy při plnění požadavku na energetickou náročnost budovy podle § 6 odst. 2 písm. a) a písm. b)

X	-	-	-	-	-	-	-	-
---	---	---	---	---	---	---	---	---

CELKOVÁ DODANÁ ENERGIE

Hodnocení splnění požadavku je vyžadováno u nové budovy a u změny dokončené budovy při plnění požadavku na energetickou náročnost budovy podle § 6 odst. 2 písm. b)

X	-	-	-	-	-	-	-	-
---	---	---	---	---	---	---	---	---

PRIMÁRNÍ ENERGIE Z NEOBNOVITELNÝCH ZDROJŮ ENERGIE

Hodnocení splnění požadavku je vyžadováno u nové budovy a u změny dokončené budovy při plnění požadavku na energetickou náročnost budovy podle § 6 odst. 2 písm. a)

X	-	-	-	-	-	-	-	-
---	---	---	---	---	---	---	---	---

J	OSTATNÍ ÚDAJE
----------	----------------------

METODA VÝPOČTU			
Použitý software:	ENERGIE (Svoboda Software)	Verze software:	verze 2020.10
Klimatická data:	Jednotná pro ČR - ČSN 73 0331-1	Metoda výpočtu:	Měsíční krok podle EN ISO 52016-1


ÚDAJE O PROJEKTOVÉ DOKUMENTACI STAVBY
Průkaz není součástí projektové dokumentace stavebního záměru.

DALŠÍ ZDROJE INFORMACÍ	
Bezplatná poradenská služba:	https://www.mpo-efekt.cz/cz/ekis
Katalog úspor energie:	http://www.kataloguspor.cz/

K	ENERGETICKÝ SPECIALISTA
----------	--------------------------------

ENERGETICKÝ SPECIALISTA			
Jméno / obchodní firma:	Ing. Eliška Řezáčová	Číslo oprávnění:	1142
Telefon:	+420604508137	E-mail:	rezacova.eliska@seznam.cz

URČENÁ OSOBA			
<i>V případě, že je energetickým specialistou právnická osoba, musí být v souladu s §10 odst. 2 písm. b) určena fyzická osoba, která je držitelem oprávnění k výkonu činnosti energetického specialisty.</i>			
Jméno a příjmení:	-	Číslo oprávnění:	-

PLATNOST PRŮKAZU			
<i>Dle zákona č. 406/2000 Sb. §7a odst. 4 je platnost průkazu 10 let ode dne jeho vyhotovení nebo do větší změny dokončené budovy anebo do změny způsobu vytápění, chlazení nebo přípravy teplé vody.</i>			
Evidenční číslo průkazu:	202093.1	Podpis energetického specialisty:	
Datum vyhotovení průkazu:	22.8.2021		
Platnost průkazu do:	22.8.2031		